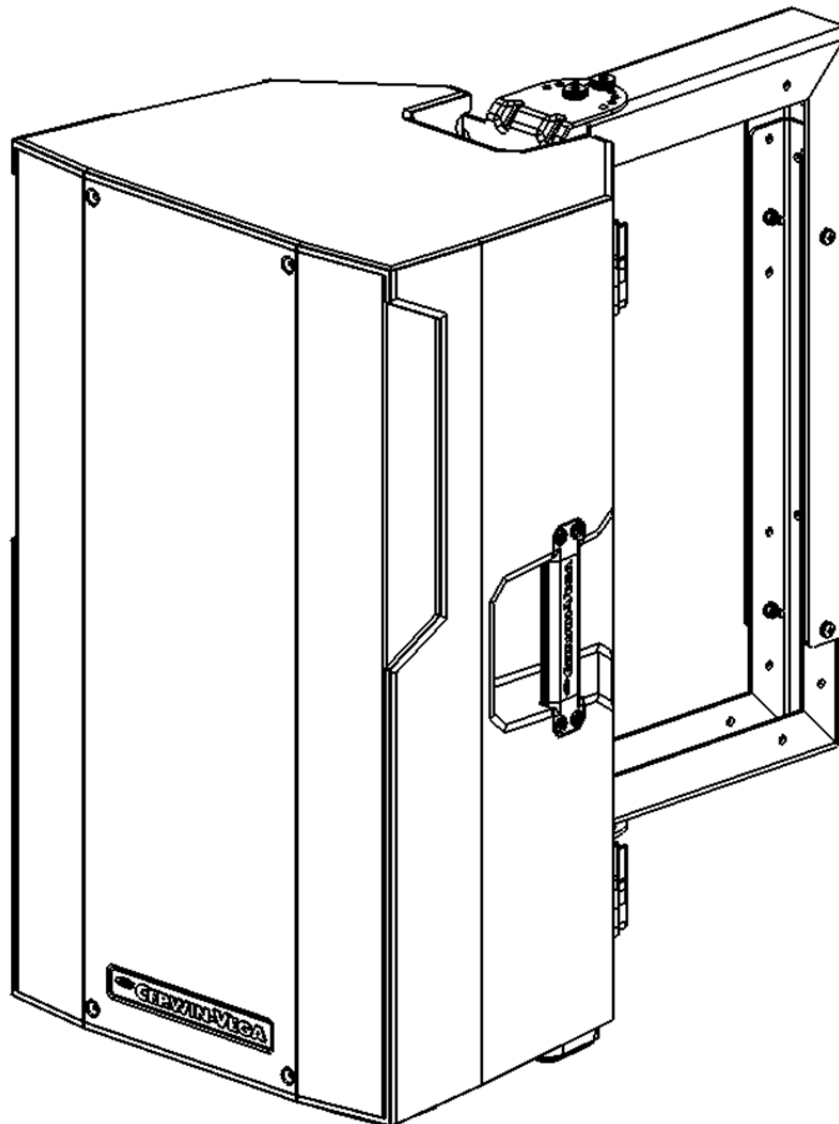


MONTAGE MURAL/AU PLAFOND



POUR LES ENCEINTES DE LA SÉRIE CVE

Lisez les instructions d'utilisation et les consignes de sécurité du présent manuel avant d'utiliser l'accessoire.

Le non-respect des consignes de sécurité peut entraîner un incendie, une électrocution ou d'autres blessures ou dommages à l'enceinte ou à d'autres biens.

Sommaire

MESURES DE SECURITE IMPORTANTES	3
Introduction	4
Exemple d'utilisation.....	5
Pièces et matériel fournis	6
Instructions de montage	7
Garantie	14
Comment obtenir un service au titre de la garantie.....	16

MESURES DE SECURITE IMPORTANTES

Tous les avertissements doivent être lus et respectés.

Conservez ce manuel pour toute référence future.

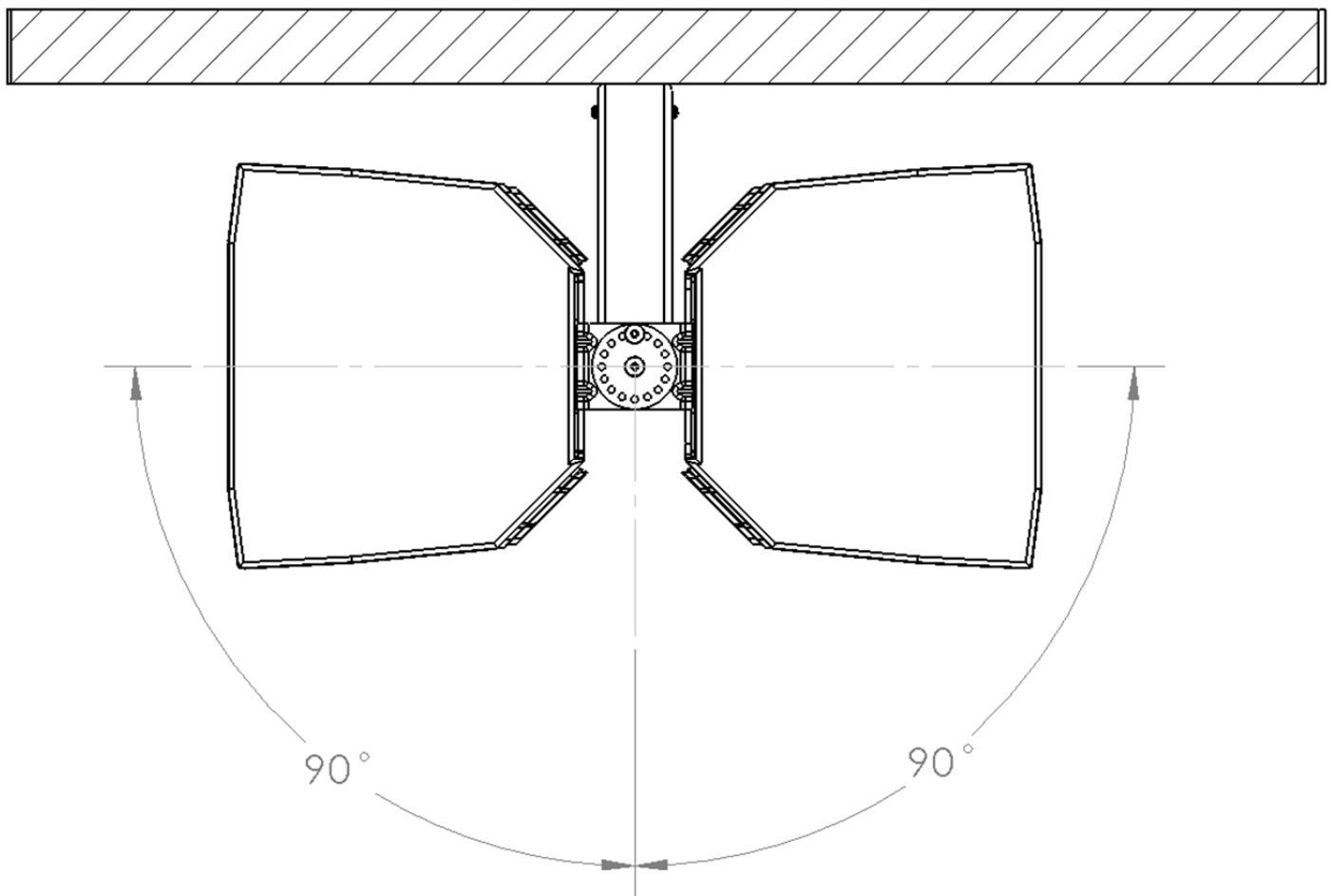
Il est essentiel que cet accessoire soit fermement fixé au mur/plafond. Consultez une source qualifiée pour les dispositifs de fixation nécessaires à l'installation. Il en va de la responsabilité de l'utilisateur d'installer cet appareil en toute sécurité.

Cerwin-Vega ne peut pas être tenue responsable des dommages causés par une mauvaise utilisation de cet accessoire.

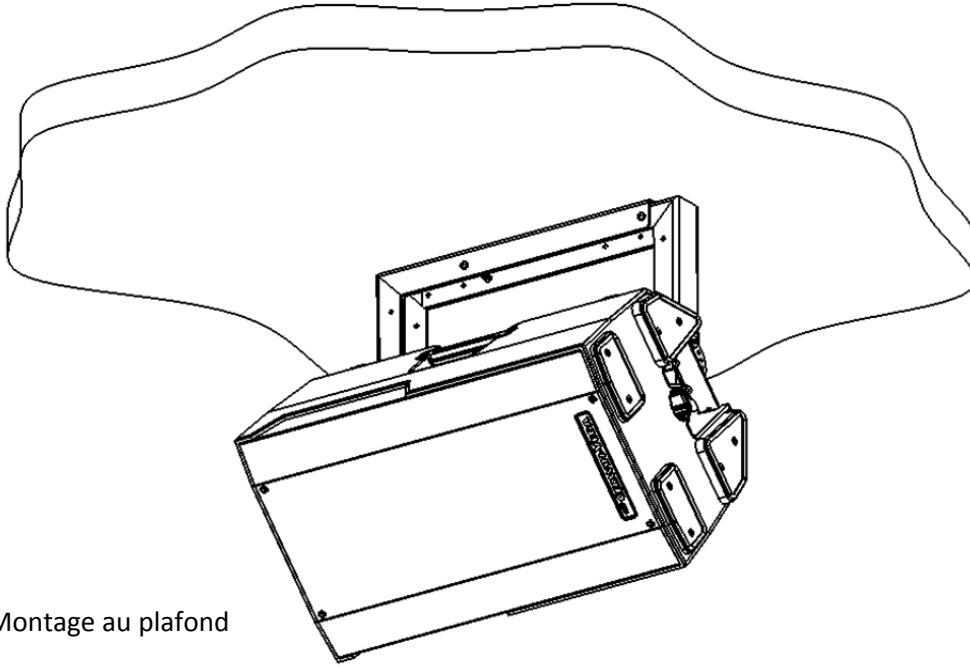
Introduction

Félicitations ! Bienvenue dans la famille Cerwin-Vega ! Vous venez de rejoindre un groupe de professionnels de l'audio en pleine croissance qui se sont tournés vers Cerwin-Vega pour les systèmes les plus avancés de reproduction sonore disponibles. Tous les produits Cerwin-Vega sont testés pour s'assurer qu'ils satisfont à nos spécifications de performance ou même les dépassent. Soutenue par le meilleur service dans ce secteur de l'industrie, Cerwin-Vega est consacrée à la qualité et à la fiabilité. Pour une présentation complète des produits et services Cerwin-Vega visitez www.cerwin-vega.com

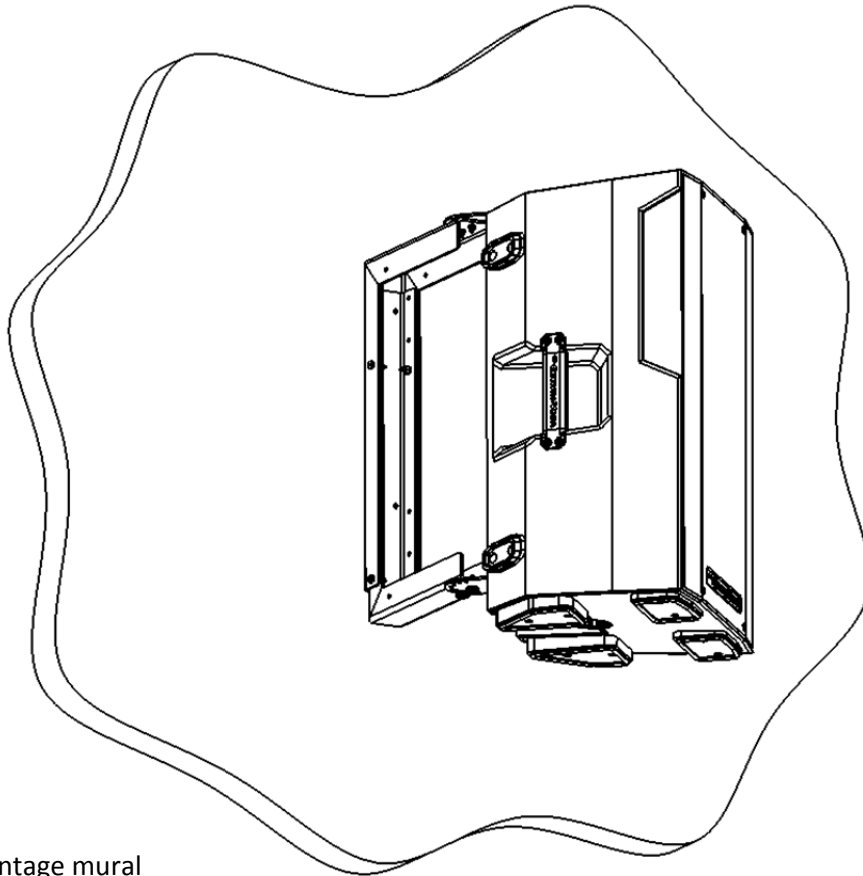
Les enceintes CVE-10, CVE-12 et CVE-15, de la série CVE, ont été conçues pour un montage mural/au plafond. Ce montage permet de pivoter l'enceinte de 90° par rapport au centre dans les deux directions par incréments de 22,5°.



Exemple d'utilisation



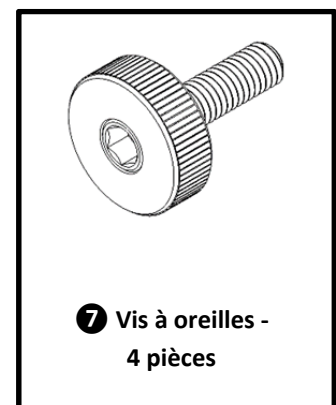
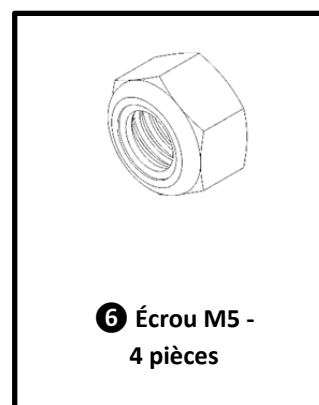
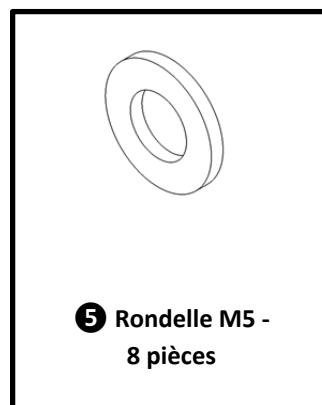
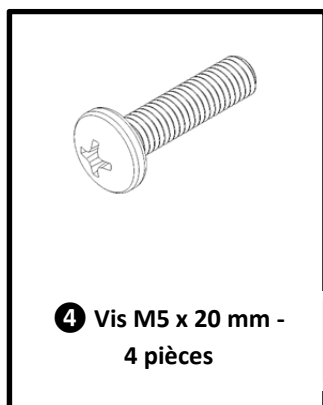
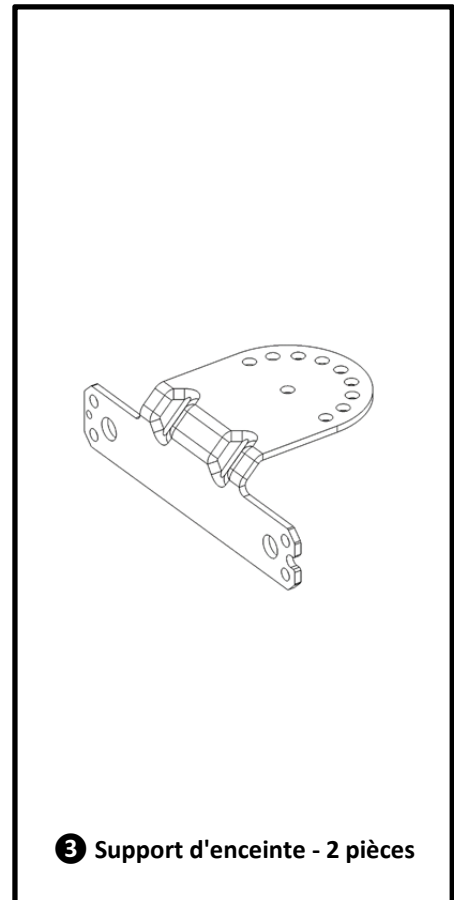
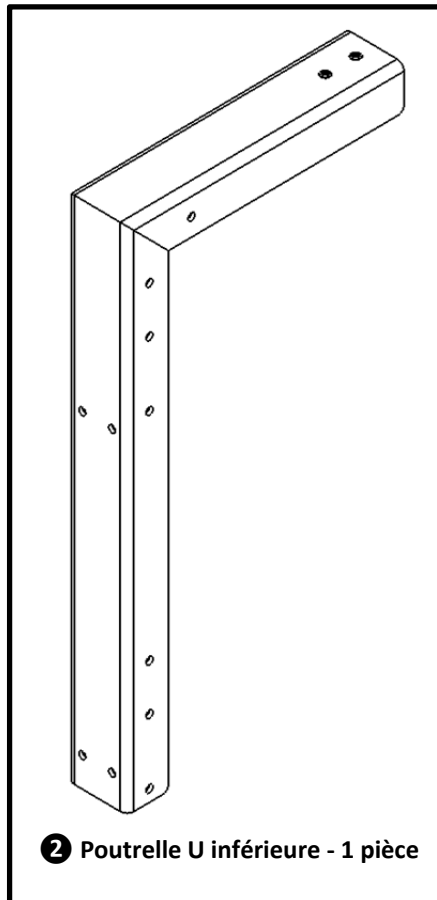
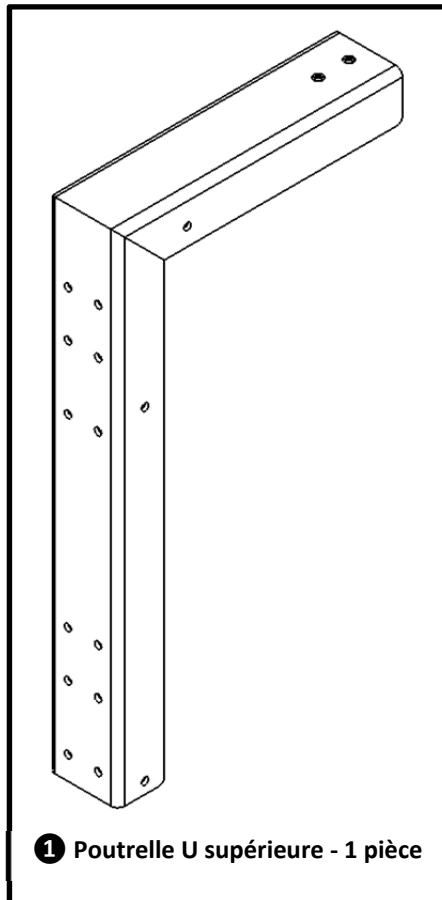
Montage au plafond



Montage mural

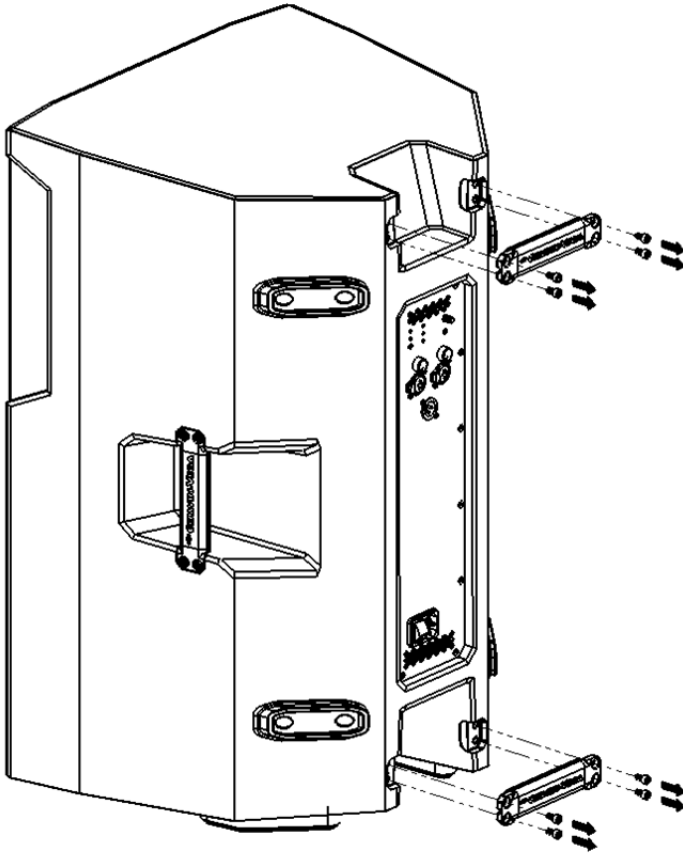
Pices et matériel fournis

Avant de commencer l'assemblage, inspectez le contenu pour vérifier que tous les éléments ci-dessous sont présents et intacts. S'il y a des pièces manquantes ou endommagées, contactez le service clientèle de Gibson. N'utilisez jamais de pièces défectueuses.

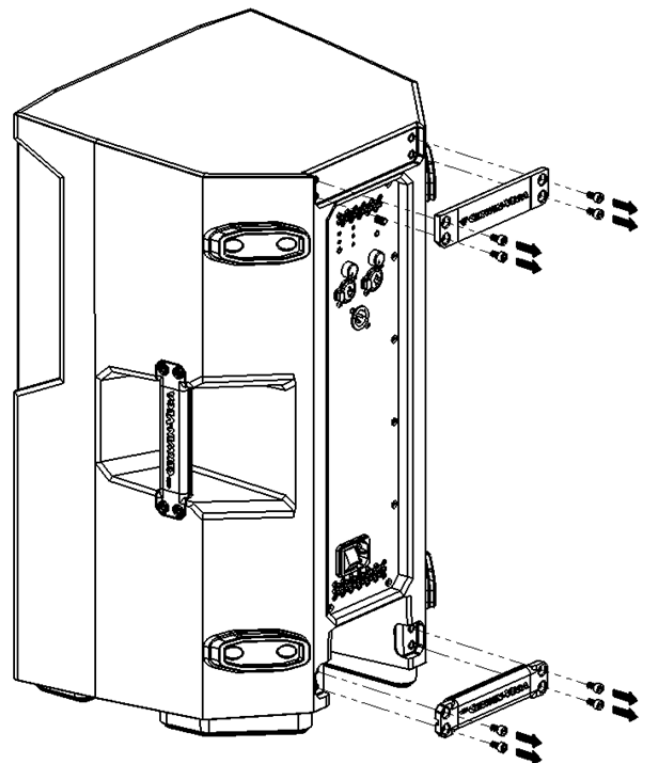


Instructions de montage

Étape 1 - Retirez les poignées situées à l'arrière de l'enceinte en utilisant une clé hexagonale de 4 mm pour desserrer les vis. (Remarque : l'enceinte CVE-10 n'a pas de poignée supérieure, retirez la plaque Cerwin-Vega comme illustré ci-dessous.)



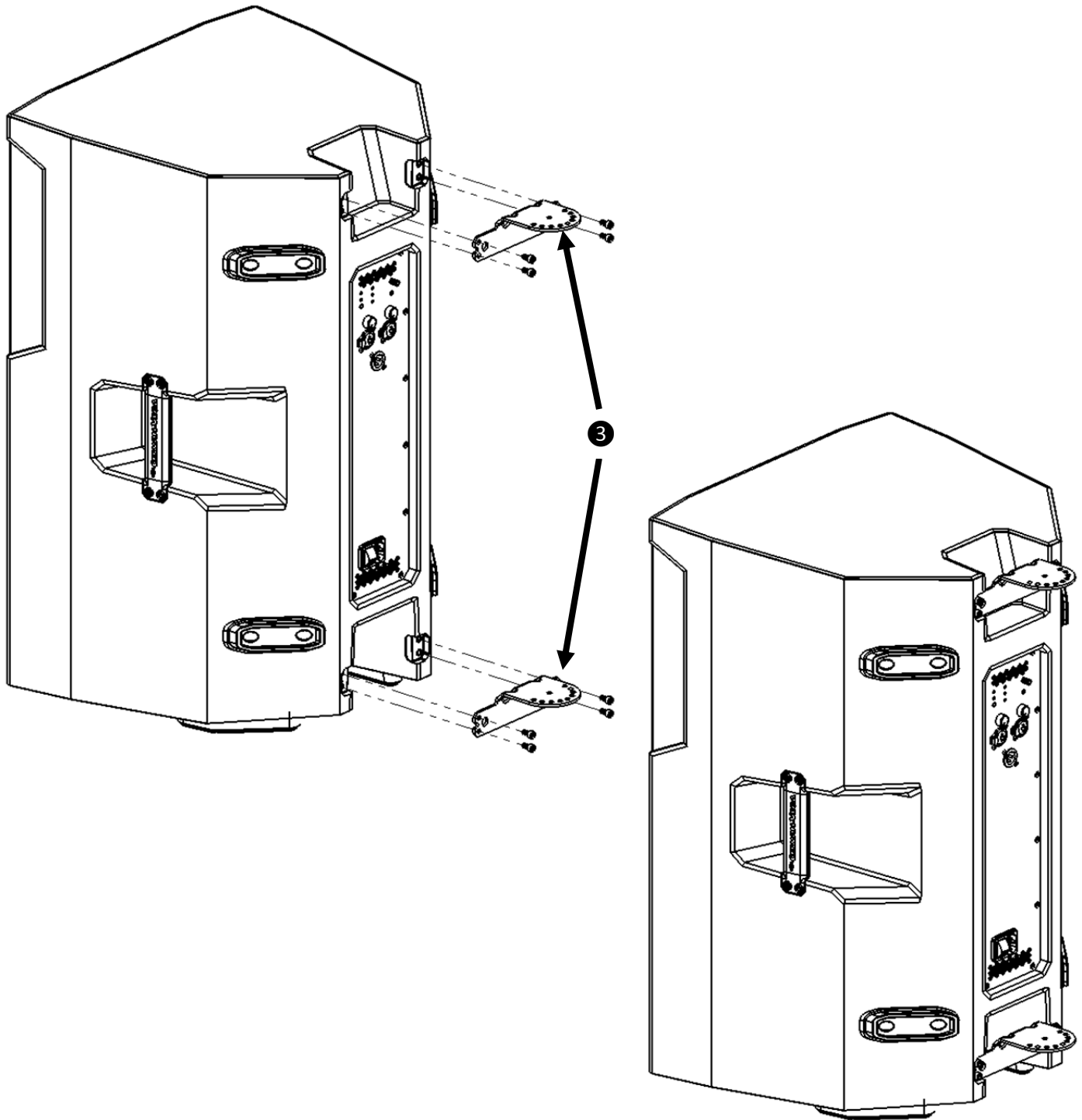
CVE-12 et CVE-15



CVE-10

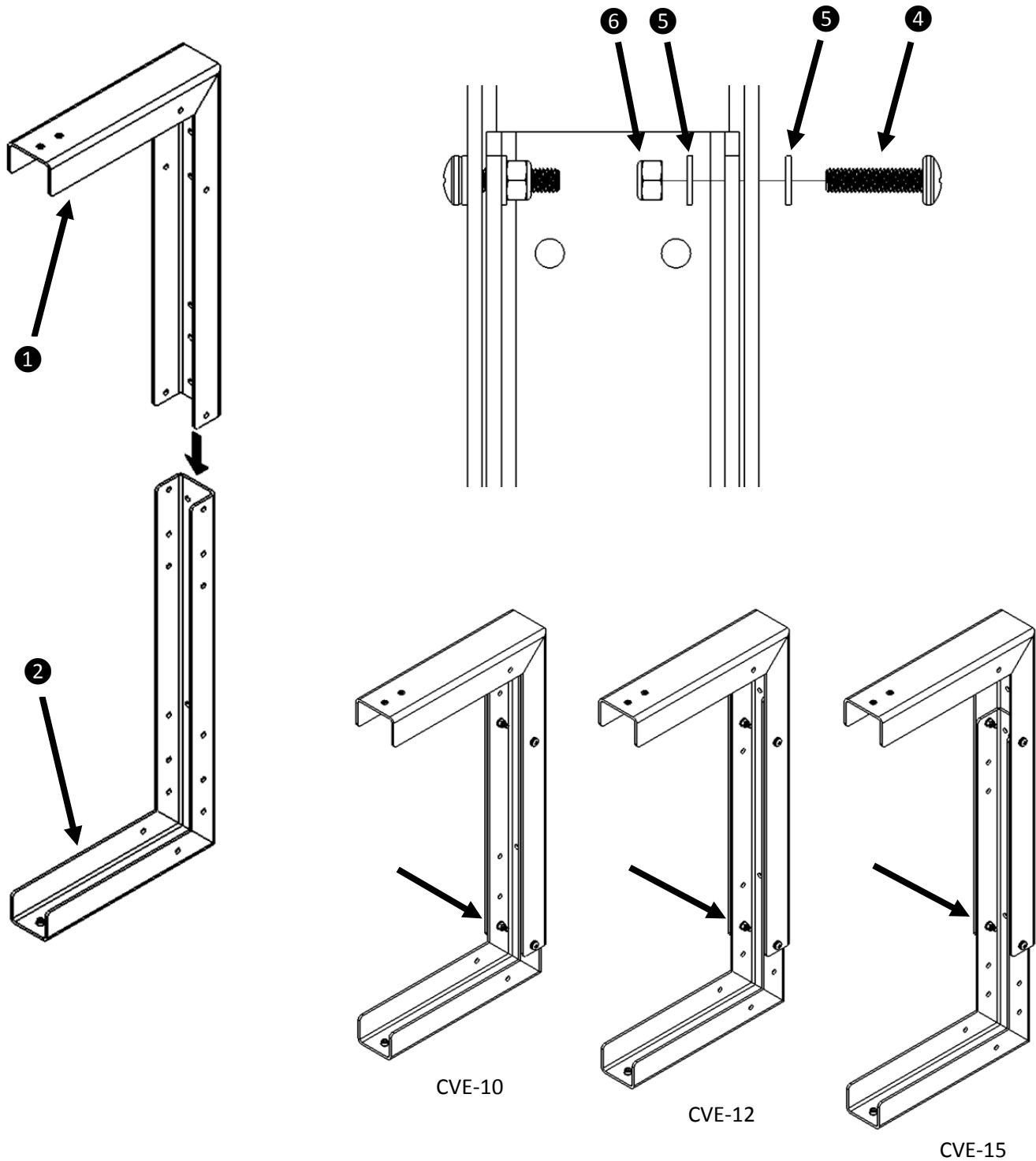
Instructions de montage (suite)

Étape 2 - Utilisez les vis de l'étape 1 pour fixer les supports de l'enceinte (3) aux emplacements des poignées.



Instructions de montage (suite)

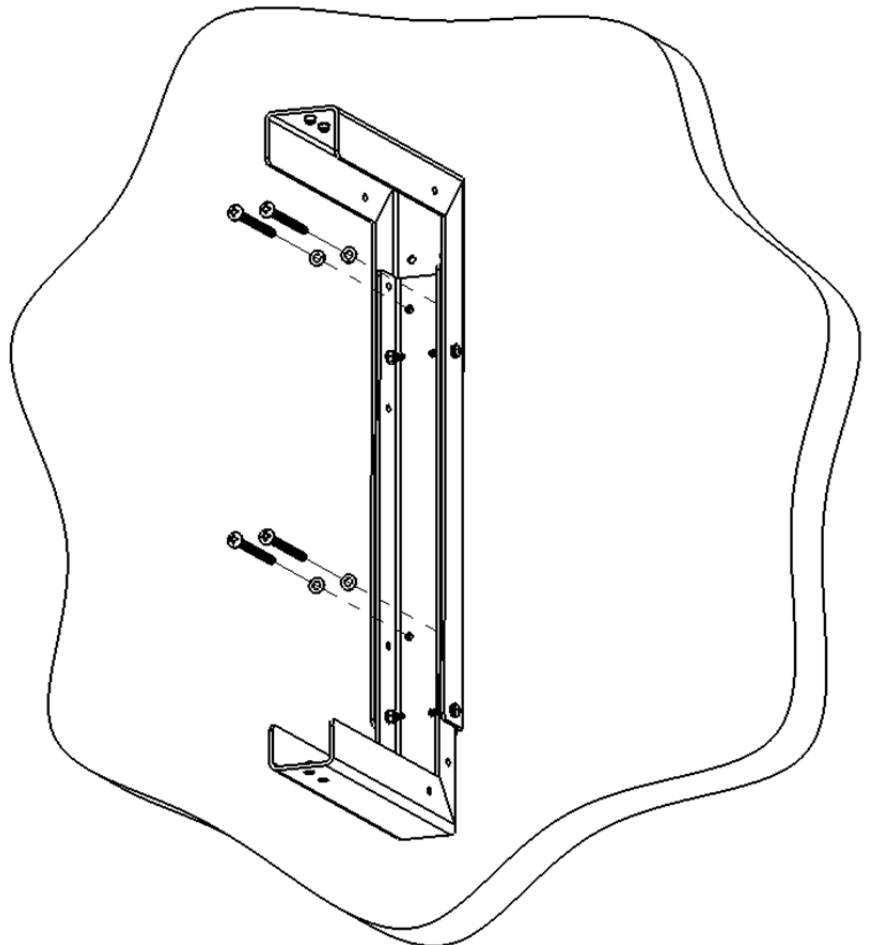
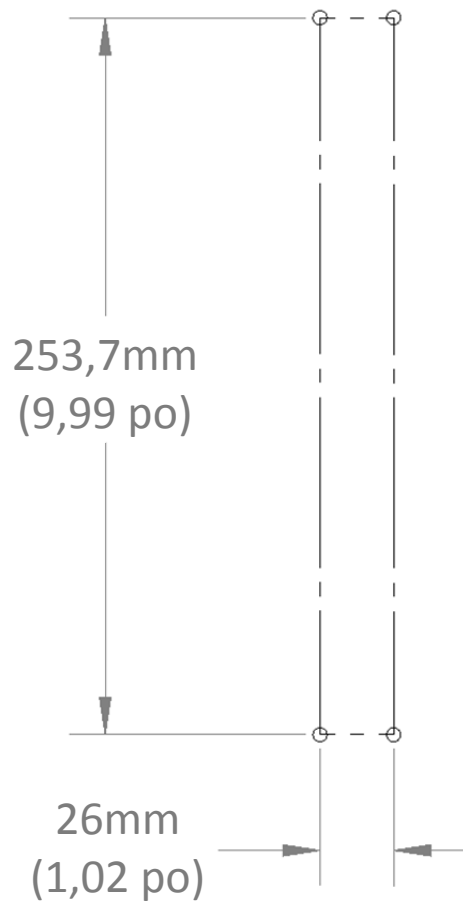
Étape 3 - Utilisez les vis (4), les rondelles (5) et les écrous (6) pour fixer la poutrelle U supérieur (1) à la poutrelle U inférieur (2). Assurez-vous que les pièces sont assemblées dans la position correspondant à l'enceinte.



Instructions de montage (suite)

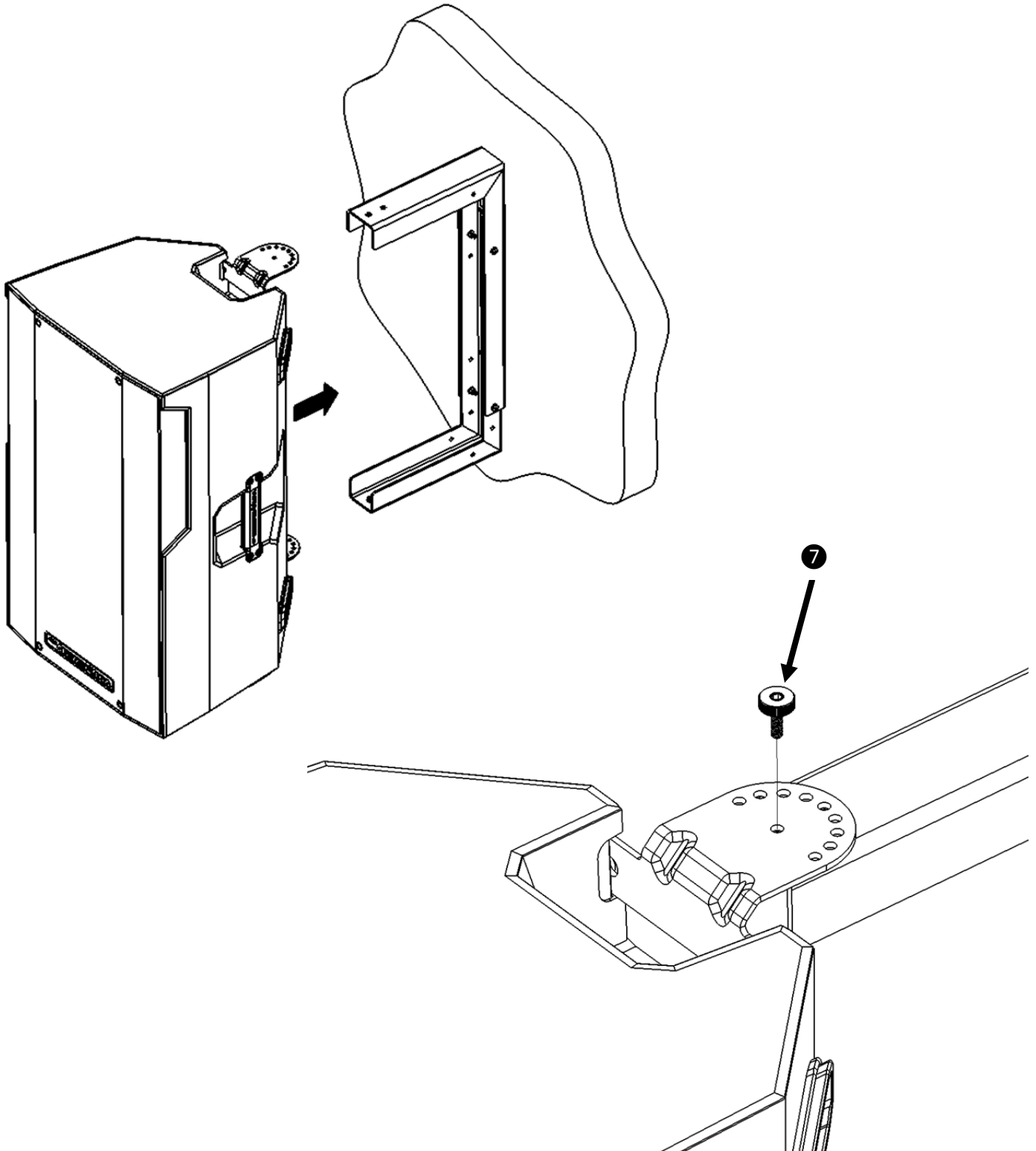
Étape 4 - Percez des trous dans le mur ou le plafond selon le gabarit de perçage ci-dessous. Installez les poutrelles U à l'aide de vis/chevilles adaptées à votre installation.

Il est essentiel que cet accessoire soit fermement fixé au mur/plafond. Consultez une source qualifiée pour les dispositifs de fixation nécessaires à l'installation. Il en va de la responsabilité de l'utilisateur d'installer cet appareil en toute sécurité.



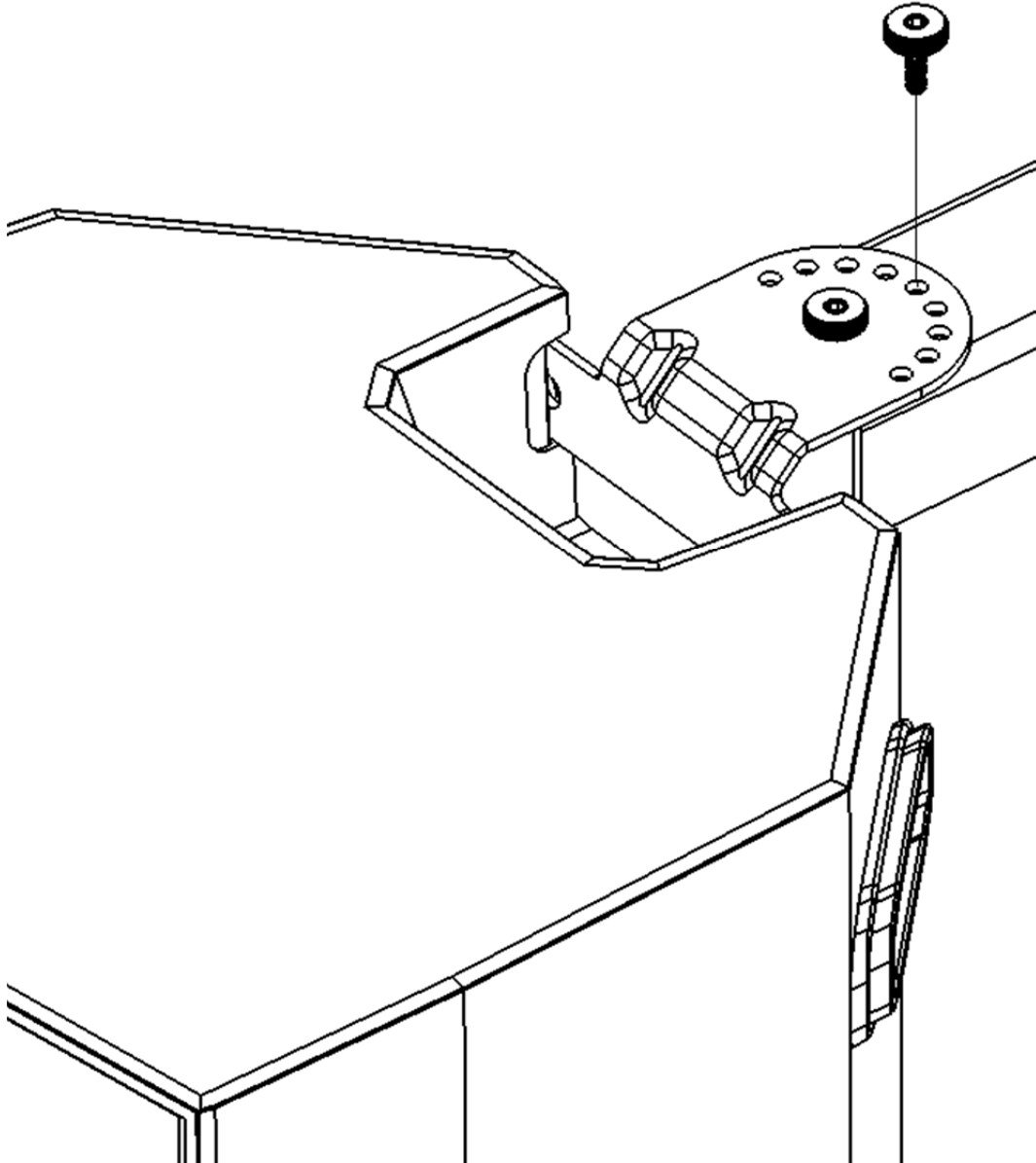
Instructions de montage (suite)

Étape 5 - Fixez l'enceinte dans les poutres U en installant les vis à ailettes (7) dans les supports supérieur et inférieur de l'enceinte.



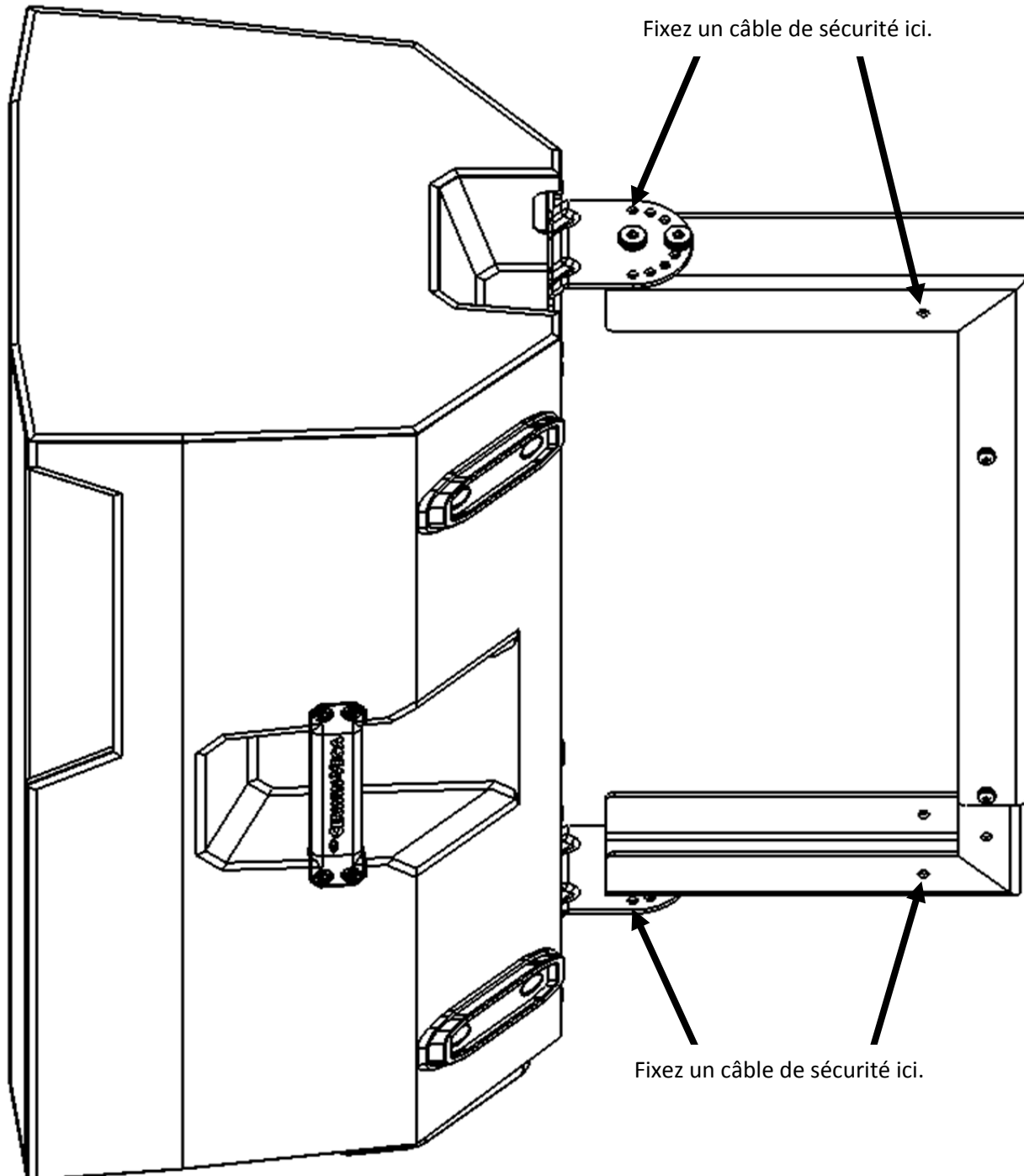
Instructions de montage (suite)

Étape 6 - Installez une vis à oreilles (7) dans chaque support de l'enceinte pour fixer celle-ci à l'angle désiré.



Instructions de montage (suite)

Étape 7 - Il est recommandé d'utiliser des câbles de sécurité pour attacher l'enceinte au support de montage. Des câbles de sécurité peuvent être attachés aux trous supplémentaires dans les poutrelles U et aux trous inutilisés dans les supports de l'enceinte.



Garantie

Nous tenons à vous remercier d'avoir choisi l'une des marques de Gibson Pro Audio (Stanton, KRK ou Cerwin-Vega). Votre satisfaction est extrêmement importante pour nous. Nous sommes fiers d'être derrière la qualité de notre travail et nous apprécions que vous mettiez votre confiance en nous. L'enregistrement de votre produit nous aidera à garantir que vous êtes tenu au courant de nos dernières améliorations.

Pour enregistrer votre produit acheté chez un revendeur agréé Gibson Pro Audio aux États-Unis :

Allez à : <http://www.gibson.com> et inscrivez-vous en ligne.

Ou envoyez votre carte de garantie à :

Gibson Customer Service

309 Plus Park Blvd.

Nashville, TN 37217

Vous pouvez contacter le service clientèle pour toute question au :

1-800-4GIBSON (1-800-444-2766)

e-mail : service@gibson.com

POUR LES PRODUITS ACHETÉS CHEZ UN DISTRIBUTEUR AGRÉÉ GIBSON PRO AUDIO EN DEHORS DES ÉTATS-UNIS, CONTACTEZ LE DISTRIBUTEUR CHEZ QUI VOUS AVEZ ACHETÉ VOS PRODUITS POUR BÉNÉFICIER D'UNE GARANTIE ET POUR LA PRISE EN CHARGE ET LA RÉOLUTION DE TOUTES LES QUESTIONS LIÉES À LA GARANTIE.

Garantie Gibson Pro Audio

Si jamais votre produit Gibson Pro Audio (qui comprend les marques Stanton, KRK et Cerwin Vega!) présente des défauts de fabrication ou de logiciel, Gibson Pro Audio ou l'un des centres agréés Gibson Pro Audio aux États-Unis s'engage à réparer les défauts ou remplacer le produit, selon sa seule discrétion.

Période de garantie (à compter à partir de la date d'achat figurant sur la facture de vente) :

Stanton

Un (1) pour un an pour tous les produits Stanton

KRK

Trois ans (3) sur tous les moniteurs de studio

Un an (1) sur tous les casques et équipements audio informatiques, y compris les dispositifs de correction acoustique.

Cerwin-Vega

Cinq (5) ans pour tous les systèmes d'enceintes passives.

Trois (3) ans pour tous les systèmes d'enceintes actives.

Trois (3) ans pour tous les mélangeurs.

Gibson garantit toutes les pièces remplacées ou réparées pendant quatre vingt dix jours (90) à compter de la date d'expédition initiale.

Dans le cas peu probable où votre produit soit détruit, perdu ou endommagé en cours de réparation chez Gibson ou de l'un de ses centres de réparation agréés, Gibson remplacera ce produit avec un autre du même type ou de type équivalent de valeur ne dépassant pas le prix d'achat initial de votre produit. Toute assurance couvrant le produit, y compris mais non limitée à l'assurance-valeur pour les agents de recouvrement, est à la charge du propriétaire.

Pour un éventuel retour sûr et rapide du produit, utilisez le carton et les matériaux d'emballage d'origine. Gibson ne peut être tenu responsable des dommages subis pendant l'expédition en raison d'un mauvais emballage.

CETTE GARANTIE N'EST ACCORDÉE QU'A L'ACHETEUR AU DÉTAIL ORIGINAL ET NE PEUT ÊTRE TRANSFÉRÉE OU CONCÉDÉE AUX PROPRIÉTAIRES ULTÉRIEURS. POUR VALIDER VOTRE GARANTIE, ET COMME CONDITION PRÉALABLE À LA GARANTIE CI-DESSOUS, VOUS DEVEZ ENREGISTRER VOTRE GARANTIE DANS LES QUINZE (15) JOURS SUIVANT LA DATE INITIALE DE L'ACHAT. LA FACTURE OU REÇU D'ACHAT DOIT ACCOMPAGNER TOUTES LES DEMANDES D'INTERVENTION SOUS GARANTIE.

La présente garantie fait l'objet des restrictions suivantes :

CETTE GARANTIE NE COUVRE PAS

1. Tout produit qui a été altéré ou modifié d'une manière ou d'une autre ou que son numéro de série a été falsifié ou altéré.
2. Tout produit dont la carte de garantie a été altérée ou sur laquelle des fausses informations ont été données.
3. Tout produit qui a été endommagé suite à un mauvais usage, négligence ou une mauvaise utilisation.
4. Tout produit qui a été endommagé suite à un accident, inondation, incendie, foudre ou autres phénomènes naturels.
5. Dommages d'expédition de toute nature.
6. Tout produit qui a été soumis à des conditions extrêmes d'humidité ou de température.
7. Tout produit qui a été acheté chez un revendeur non agréé, ou sur lequel une réparation ou un service non autorisé a été effectué.

GIBSON NE DONNE AUCUNE AUTRE GARANTIE EXPRESSE DE QUELQUE NATURE QUE CE SOIT. TOUTE GARANTIE IMPLICITE, Y COMPRIS LES GARANTIES DE QUALITÉ MARCHANDE ET D'ADAPTATION À UN USAGE PARTICULIER, DÉPASSANT LES DISPOSITIONS SPÉCIFIQUES DE CETTE GARANTIE N'EST PAS RECONNUE PAR LA PRÉSENTE ET EXCLUES DE CETTE GARANTIE. CERTAINS ÉTATS ET/OU PROVINCES NE PERMETTENT PAS L'EXCLUSION OU LA LIMITATION DE GARANTIE ; AINSI LES LIMITATIONS CI-DESSUS PEUVENT NE PAS S'APPLIQUER À VOUS.

GIBSON NE SERA PAS TENU RESPONSABLE DE DOMMAGES SPÉCIAUX, INDIRECTS, ACCESSOIRES OU AUTRES DOMMAGES SIMILAIRES SUBIS PAR L'ACHETEUR OU UN TIERS, Y COMPRIS, SANS SE LIMITER A, LES DOMMAGES POUR PERTE DE BÉNÉFICES OU D'ACTIVITÉS OU DOMMAGES DUS À L'UTILISATION OU LA PERFORMANCE DU PRODUIT, PEU IMPORTE SI LA RÉCLAMATION EST DE NATURE CONTRACTUELLE OU DÉLICTEUELLE, MÊME SI GIBSON OU SON REPRÉSENTANT AGRÉÉ A ÉTÉ AVERTI DE LA POSSIBILITÉ DE TELS DOMMAGES, ET GIBSON NE SERA PAS TENU RESPONSABLE DE TOUT FRAIS, RÉCLAMATIONS OU POURSUITES PROVENANT DE OU EN RELATION AVEC TOUTE CE QUI PRÉCÈDE.

POUR LES PRODUITS ACHETÉS CHEZ UN DISTRIBUTEUR AGRÉÉ GIBSON PRO AUDIO EN DEHORS DES ÉTATS-UNIS, CONTACTEZ LE DISTRIBUTEUR CHEZ QUI VOUS AVEZ ACHETÉ VOS PRODUITS POUR BÉNÉFICIER D'UNE GARANTIE ET POUR LA PRISE EN CHARGE ET LA RÉOLUTION DE TOUTES LES QUESTIONS LIÉES À LA GARANTIE. POUR CES ACHATS, LA GARANTIE DÉCRITE CI-DESSUS N'EST PAS APPLICABLE.

Comment obtenir un service au titre de la garantie

Service de garantie en dehors des États-Unis :

Pour initier une réparation sous garantie, contactez le revendeur agréé Gibson Pro Audio auprès duquel vous avez acheté votre produit et suivez les règles de retour/garantie de ce dernier.

Service de garantie des produits acheté chez un revendeur agréé Gibson Pro Audio aux États-Unis.

En cas de dysfonctionnement de votre produit Gibson Pro Audio, le revendeur ou le propriétaire doit contacter le Service clientèle au 1-800-4GIBSON (1-800-444-2766) et obtenir un numéro d'autorisation de retour de l'agent du service clientèle. Aucun produit ne peut être retourné à Gibson sans numéro d'autorisation de retour qui doit être inscrit à l'extérieur de l'emballage d'expédition. L'agent du service clientèle vous fournira l'adresse et d'autres instructions sur l'expédition. Le propriétaire doit expédier le produit, fret et assurance prépayés à l'adresse fournie par le représentant du service clientèle. Seuls les centres de service agréés Gibson Pro Audio peuvent effectuer un service de garantie et tout service effectué par des personnes non autorisées annule cette garantie. Gibson décline toute responsabilité pour les défauts ou dommages causés par les services effectués par des personnes non autorisées ou un centre de services non agréé Gibson Pro Audio.

Lors de l'expédition du produit à Gibson, vous devez inclure une description écrite complète du dysfonctionnement du produit. Si des réparations non couvertes par la garantie sont requises ou recommandées, un devis vous sera envoyé, que vous devez approuver avant d'effectuer de telles réparations. Vous devez immédiatement étudier le devis des travaux non couverts par la garantie et communiquer votre décision au centre de services agréé Gibson Pro Audio ou Gibson même. Il ne vous sera pas demandé d'acheter un service non couvert par cette garantie afin d'en obtenir un couvert par cette garantie. Après inspection du produit à son arrivée, Gibson ou le centre de services agréé Gibson Pro Audio vous informera (ou le revendeur) de la date approximative de la fin des réparations. Le produit ou le composant réparé vous sera retourné ou à votre revendeur, fret et assurance payables à destination.

Aucun représentant ou autre personne n'est autorisé à assumer au nom de Gibson une quelconque responsabilité, sauf celles indiquées dans la présente garantie. Cette garantie vous donne des droits spécifiques qui varient d'un État ou d'une province à l'autre.

Pour plus d'informations, adressez un courrier à

Customer Service Dept.,
Gibson Customer Service
309 Plus Park Blvd.
Nashville, TN 37217

Ou appelez le

1-800-4GIBSON (1-800-444-2766)